WIDOK Z GÓRY
1:100

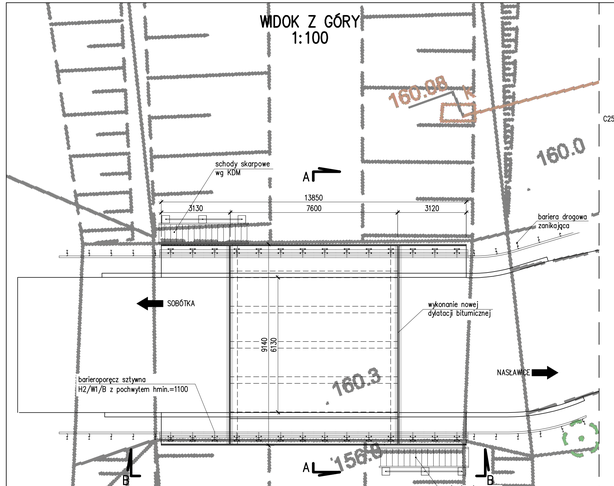

PRZEKRÓJ A–A
1:50

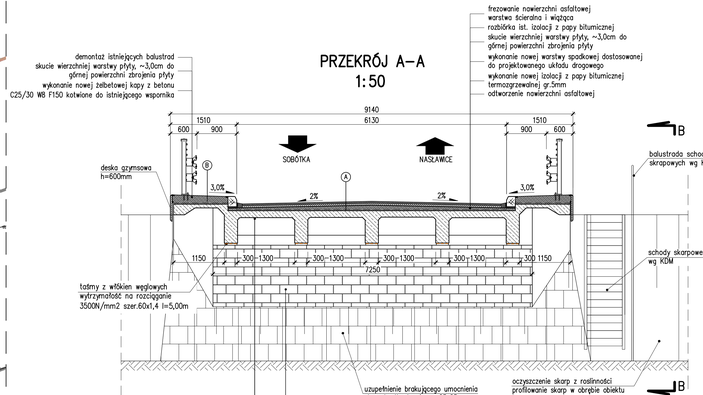

A

4 cm	warstwa ścieralna beton asfaltowy AC11S
4,5 cm	warstwa wiążąca beton asfaltowy AC16 W
0,5 cm	hydroizolacja z papy zgrzewalnej nie wymagającej warstwy ochronnej
30 cm	płyta żelbetowa z betonu C35/45 (B45)

B

0,4 cm	Powierzchniowa izolacja w systemie epoksydowo –poliuretanowym odporna na promieniowanie UV
24 cm	kapa żelbetowa z betonu C25/30 (B30)
0,5 cm	hydroizolacja z papy zgrzewalnej
30 cm	płyta żelbetowa z betonu C35/45 (B45)

PRZEKRÓJ B–B
1:50

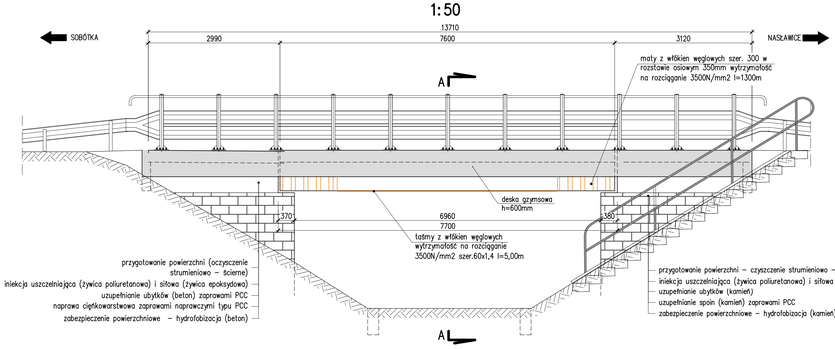

SZCZEGÓŁ UŁOŻENIA PREFABRYKOWANYCH SCHODÓW SKARPOWYCH
1:10

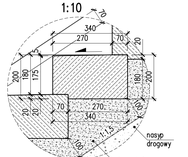

SZCZEGÓŁ DYLATACJI BITUMICZNEJ STREFA JEZDNII
1:5

przekrycie dylatacyjne bitumiczne 50/30x10

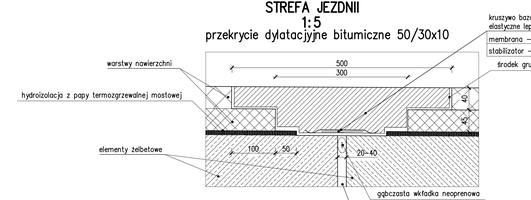

UWAGI

1. Istniejące uzbrojenie nad– i podziemne terenu wykazano rys. Plan sytuacyjny. Uzbrojenie istniejące terenu
2. Schody skarpowe należy wykonać zgodnie z KDM rys. SCH01 a poręcz przy schodach zgodnie z KDM rys. BAL6.
3. Podczas prowadzenia prac rozbiórkowych należy zweryfikować wymiary i konieczne zmiany uzgonić z projektantem.
4. Po oczyszczeniu konstrukcji należy dokonać oceny ubytków w elementach betonowych. W przypadku wystąpienia dużych ubytków, np ścięcie naroznika, należy dodotkowo przewidzieć dozbrojenie uzupełnianego elementu.

ZESTAWIENIE MATERIAŁÓW

BETON KONSTRUKCYJNY	C25/30 (B30) W8 F150
STAL ZBROJENIOWA	A–IIIN B500SP
STAL KONSTRUKCYJNA	S235JRG2 (St3S)

NOŚNOŚĆ W/G PN–EN 1991–2 – model LM–1 klasy II

INWESTOR / CLIENT

Powiat Wrocławski
ul. Kościuszki 131, 50-440 Wrocław reprezentowany przez Zarząd Powiatu Wrocławskiego, w imieniu, którego działa Starosta Powiatu Wrocławskiego

PROJEKTANT / ENGINEERING CONTRACTOR

MSJPROJEKT Justyna Nowicka
ul. Gagarina 22/3, 54-620 Wrocław, tel. 605 415 660
e-mail: biuro@msjprojekt.com www.msjprojekt.com

FAZA PROJEKTU:

Wykonanie ekspertyz technicznych dla wskazanych drogowych obiektów inżynierskich mostów zlokalizowanych w ciągu dróg powiatowych na terenie powiatu wrocławskiego.
Most drogowy przez potok Sulistrowicki, w km 4+370 drogi powiatowej 1986 D
w m. Naslawice (JNI 01002075)

BRANŻA / BRANCH : MOSTOWA

TREŚĆ RYSUNKU / DRAWING COVERS:

RYSUNEK ZESTAWCZY - STAN PROJEKTOWANY

ZESPÓŁ PROJEKTOWY / DESIGN TEAM

funkcja	imię i nazwisko	specjalność i nr uprawnień	podpis	data
OPRACOWAŁ:	mgr inż. Szymon Migocki	124/DOŚ/14		09.2025
OPRACOWAŁA	mgr inż. Justyna Nowicka	229/DOŚ/09		09.2025

skala/scale	nr umowy/contr. No.	nr rys./dwg No.	nr proj./Proj No.	rew./rev
1:50 / 100	PZP.272.3.46.2025.MCE z dnia 04.08.2025 r.)	03	00	00